

TURINYS

Turinys.....	1
1.1. Sprendinių ir jų įgyvendinimo rodiklių tvarkymas	2

1.1. SPRENDINIŲ IR JŲ ĮGYVENDINIMO RODIKLIŲ TVARKYMAS

Sprendinių, priemonių ir jų įgyvendinimo rodiklių dokumentas skirtas struktūrizuotai saugoti informaciją apie numatomus sprendinius, jiems įgyvendinti numatomas priemones ir šių priemonių matavimo bei vertinimo rodiklius. Priemonių redaktorius suteikia galimybę standartizuotai sutvarkyti šią informaciją ir sugeneruoti PDF formato bylą, kurioje šie sprendiniai yra saugomi.

Dokumente gali būti neribotas kiekis sprendinių; sprendinys turi neribotą kiekį priemonių, priemonėms nurodomi stebėsenos rodikliai. Priemonės galima susieti su įvestais erdviniais objektais, todėl pirmiausia rekomenduojame sutvarkyti sprendinių erdvinius duomenis, tik tada tvarkyti priemonių dokumentą.

TPD Nr.	K-VT-00-23-135
Dokumento tipas	TPD sprendiniai (aiškinamasis raštas ir brėžiniai)
TPD pavadinimas	
Pateikimo data	
Dokumento registracijos numeris	LKN100439918
Statusas	Rengiamas
Sprendiniai	Žemėlapis

Dokumentai | El. parašai | Dokumento istorija

Teikiamas dokumentas (aiškinamasis raštas)*
Nėra duomenų

[Įkelti bylą](#) [Pasirinkti iš ADOC](#)

Papildomi dokumentai
Nėra duomenų

[Pridėti](#)

Sprendiniai*
Nėra duomenų

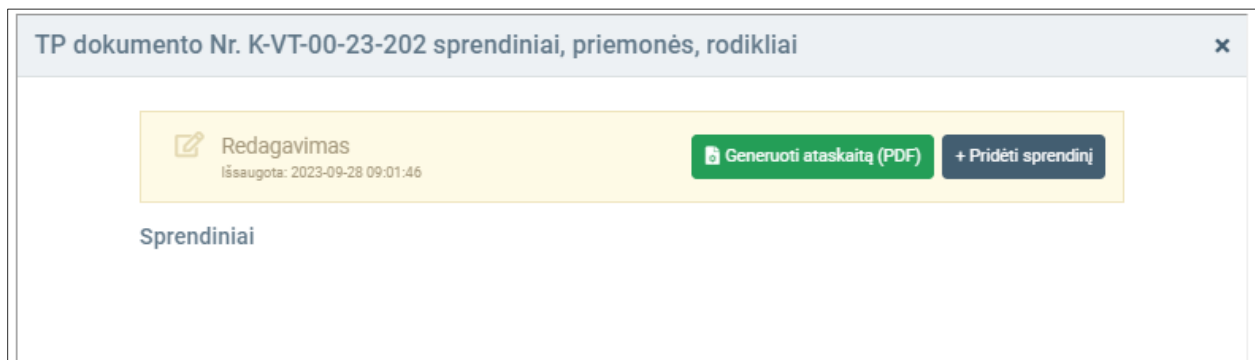
TPD sprendiniai

Priemonių tvarkymas

Iliustracija 1. Priemonių redagavimo įrankis įjungiamas dokumento „TPD sprendiniai“ redagavimo režime

Tvarkymo bendroji eiga:

1. Pasirinkite dokumentą „TPD Sprendiniai“ ir įjunkite jo redagavimo režimą.
2. Pasirinkite „Priemonių tvarkymas“. Bus atvertas priemonių tvarkymo įrankis.
3. Sprendinys sukuriamas „Pridėti sprendinį“. Dokumentas gali turėti daug sprendinių.
4. Sprendinio priemonė kuriama pasirinkus „Pridėti priemonę“.
5. Priemonė gali būti susiejama su erdvinio objektu, kuris įkeltas šiame dokumente. Jeigu norite nurodyti erdvinį objektą, pasirinkite „Susieti EO“ – atidaroma papildoma žemėlapio naršyklė, kurioje galima pasirinkti su priemone susiejamą objektą.
6. Priemonės rodiklis kuriamas pasirinkus „Pridėti rodiklį“.
7. Sprendinio, priemonės, rodiklio antraštėje yra objekto šalinimo mygtukas. Šalinant objektą yra pašalinami visi susiję „vaikiniai“ elementai. Pvz. šalinant sprendinį bus pašalintos ir visos priemonės bei rodikliai.
8. Užpildykite sprendinių, priemonių ir rodiklių charakteristikas. Pakeitimai išsaugomi automatiškai.
9. Baigę pildyti, pasirinkite „Generuoti ataskaitą (PDF)“. Bus automatiškai sugeneruotas dokumentas ir patalpintas dokumentų ir procesų valdymo sistemoje.



Iliustracija 2. Sprendinių – priemonių valdiklio vaizdas neįvedus objektų

TP dokumento Nr. K-VT-00-23-202 sprendiniai, priemonės, rodikliai

Redagavimas
Išauginta: 2023-09-28 09:05:10

Generuoti ataskaitą (PDF) + Pridėti sprendinį

Sprendiniai

Kelių infrastruktūra

- SPRENDINIO INFORMACIJA

Numeris: SPR1

Pavadinimas: Kelių infrastruktūra

Sklypus:

Poskyris:

Aprašymas:

- PRIEMONĖS

Aplinkkelio tvarkymas

- PRIEMONĖS INFORMACIJA

Numeris: PR1

Pavadinimas: Aplinkkelio tvarkymas

Laukiami rezultatai:

Deleguota:

Aprašymas:

- ERVINIAI OBJEKTAI (1)

+ Susieti EO

- RODIKLIAI (1)

Nr.	Matavimo vnt.	Tipas	Šaltinis	Esama reikšmė	Siekiamo reikšmė	Sąsaja su NPP	Sąsaja su JT
1	ilgis	Kelio ilgis		10	15		

+ Pridėti rodiklį

+ Pridėti priemonę

Dokumento generavimas ir išsaugojimas dokumentų valdymo sistemoje

Pridedamas naujas sprendinio įrašas

Sprendinio įrašo šalinimas

Sprendinio įrašas ir jo bendroji aprašomoji informacija

Priemonės naikinimas

Sprendinio įgyvendinimui numatomos priemonės

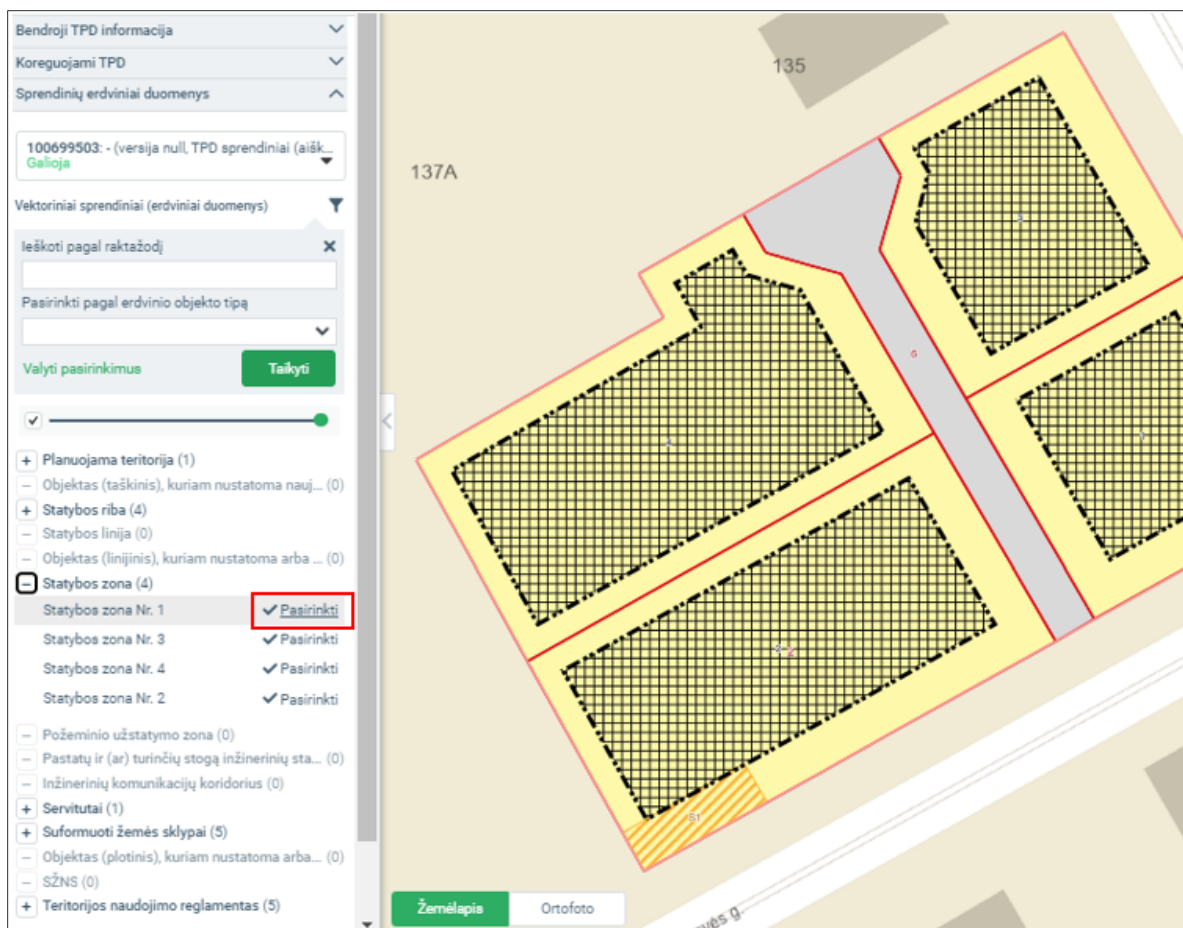
Nurodyti susijimą erdvinį objektą

Priemonės matavimo rodikliai ir jų charakteristikos

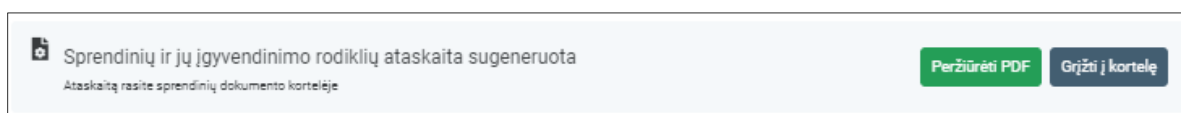
Pridėti naują rodiklį pasirinktoje priemonėje

Pridėti naują priemonę pasirinktame sprendinyje

Iliustracija 3. Priemonių dokumento tvarkymo funkcionalumas



Iliustracija 4. Žemėlapis susiejamo erdvinio objekto pasirinkimui



Iliustracija 5. Pranešimas apie sėkmingą priemonių dokumento sugeneravimą

Dokumentai | El. parašai | Dokumento istorija

Teikiamas dokumentas (aiškinamasis raštas)

Tipas	Teikiamas dokumentas
Bylos	Proceso byla Dokumentas_pvz.pdf Parsisiųsti Nuasmeninta (viešinama) byla
ID	

Papildomi dokumentai

Tipas	Sprendiniai ir jų įgyvendinimo rodikliai (SPRPR)
Pavadinimas	Sprendiniai ir jų įgyvendinimo rodikliai (SPRPR)
Bylos	Proceso byla SPRPR.pdf Parsisiųsti Nuasmeninta (viešinama) byla
ID	

TPD sprendiniai

Priemonių peržiūra

Iliustracija 6. Sugeneruoto sprendinių ir jų įgyvendinimo rodiklių dokumentų talpinimo vieta